

Aktivering MFA

**Multifaktor ved login for elever
SMS-kode**

Log ind på din Konto

På din computer:

Åbn hjemmesiden

aka.ms/mfasetup

Log ind med e-mail adresse: BRUGERNAVN@learnmark.dk

Godkend med: [Adgangskode](#)

Vælg metode

Første gang du logger på
anbefales Microsoft
Authenticator
(Brug ikke den)

- Klik **Konfigurer en anden måde at logge på på**

Installer Microsoft Authenticator ×



Installér appen på din mobilenhed, og vend derefter tilbage hertil for at fortsætte.

 GET IT ON
Google Play

 Download on the
App Store

[Konfigurer en anden godkendelsesapp](#)

[Konfigurer en anden måde at logge på på](#)

[Spring konfigurationen over](#)

Tilbage Næste

Tilføj en logonmetode SMS

- Klik **Telefon** fra listen

eller

- Klik **Tilføj logonmetode**
Derefter **Telefon**



Telefon

Få et opkald eller en sms for at logge på med en kode




Tilføj logonmetode

Mobilnummer

- Vælg **Danmark** landekode
- Indtast Dit **Mobilnummer**
- Klik **Næste**

- Bekræft du ikke er en robot

Tilføj telefonnummer ×



Bekræft, at det er dig, med et opkald til din telefon.

Landekode
Danmark (+45) ▾

Phone number

Vælg, hvordan du vil bekræfte

Opkald

SMS- og datatakster kan være gældende. Hvis du trykker på næste, betyder det, at du accepterer [Servicebetingelser](#) og [Erklæring om beskyttelse af personlige oplysninger og cookies](#).

Bekræft telefonnummeret

- Indtast den **kode** du modtager på SMS
- Godkend med **Næste**
- SMS-kode er aktiveret
- Klik **Udfør**

Bekræft dit telefonnummer ×

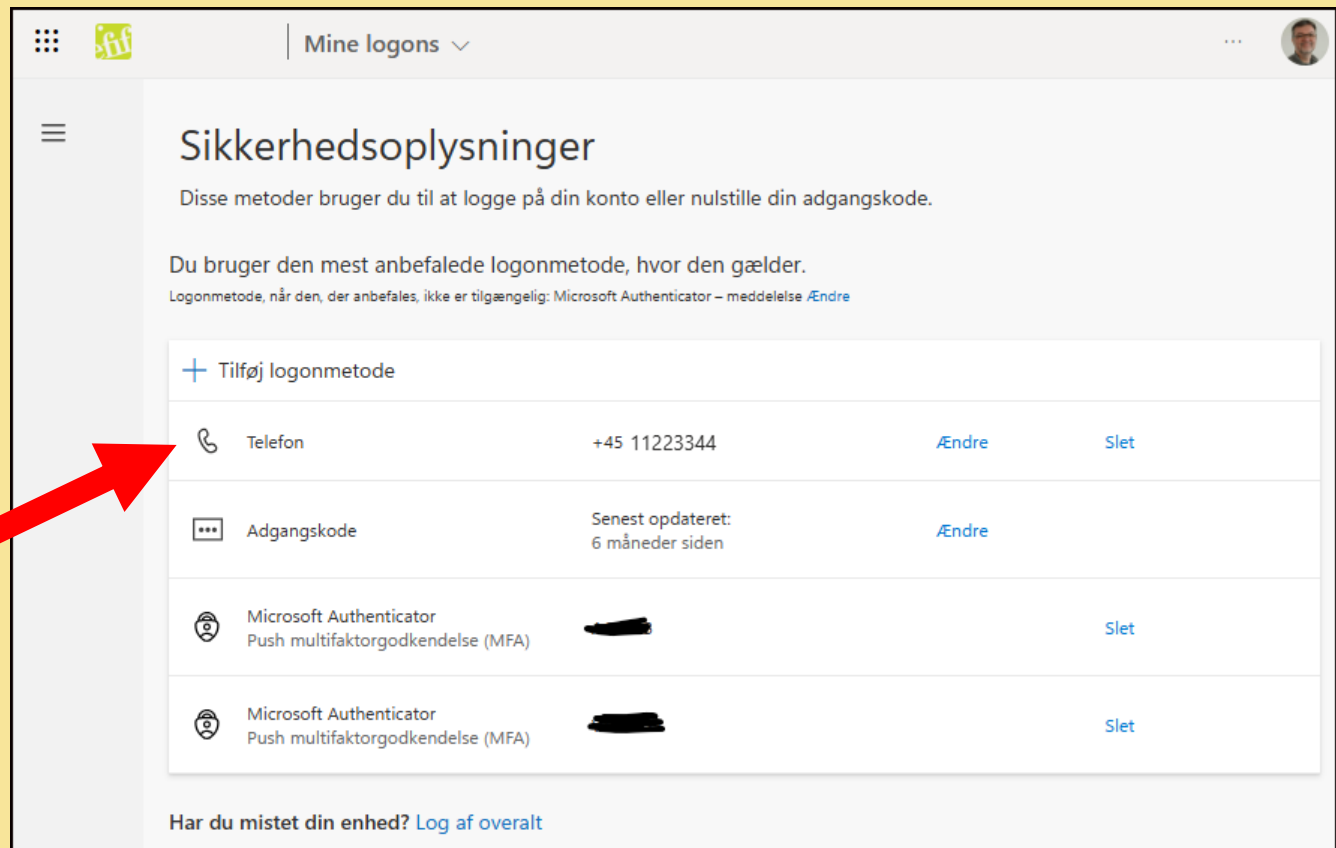
Angiv den kode, vi sendte til +45 11223344

Angiv kode







[Har du ikke har modtaget koden?](#)

Næste

Login metoden er registreret



The screenshot shows the 'Sikkerhedsoplysninger' (Security information) page in a Microsoft account interface. The page title is 'Sikkerhedsoplysninger' and the subtitle is 'Disse metoder bruger du til at logge på din konto eller nulstille din adgangskode.' Below this, it states 'Du bruger den mest anbefalede logonmetode, hvor den gælder.' and 'Logonmetode, når den, der anbefales, ikke er tilgængelig: Microsoft Authenticator – meddelelse [Ændre](#)'. A red arrow points to the 'Telefon' method in the list.

+ Tilføj logonmetode			
	Telefon	+45 11223344	Ændre Slet
	Adgangskode	Senest opdateret: 6 måneder siden	Ændre
	Microsoft Authenticator Push multifaktorgodkendelse (MFA)		Slet
	Microsoft Authenticator Push multifaktorgodkendelse (MFA)		Slet

Har du mistet din enhed? [Log af overalt](#)

Andre metoder til at godkende








Du kan tilføje andre metoder hvis du ønsker

- Klik **Tilføj logonmetode** i Sikkerhedsoplysninger
- Vælg en **logonmetode**
- Følg vejledningen på skærmen

+ Tilføj logonmetode



Tilføj en logonmetode

-  **Adgangsnøgle i Microsoft Authenticator**
Log på med dit ansigt, fingeraftryk eller pinkode
-  **Sikkerhedsnøgle**
Log på med en USB-, Bluetooth- eller NFC-enhed
-  **Microsoft Authenticator**
Godkend logonanmodninger, eller brug engangskoder
-  **Hardware-token**
Log på med en kode fra et hardwaretoken
-  **Alternativt telefonnummer**
Få et opkald for at logge på med en kode
-  **Tlf.nr. (arbejde)**
Få et opkald for at logge på med en kode
-  **Mail**
Modtag en kode til nulstilling af din adgangskode

Få mere at vide om hver metode [for at hjælpe dig med at vælge.](#)